

O QUE É O BAIXO RELEVO?

A gravação em baixo relevo - ou *Debossing* - é o processo pelo qual a superfície do material é "afundado", criando assim um relevo entre o material e a gravação. A gravação pode ser simples ou com foil colorido.

Pode fazer gravação baixo relevo nas capas - parte frontal - desde que a mesmo o permita. O número de caracteres e linhas dependem do tamanho do produto.

ONDE POSSO FAZER A GRAVAÇÃO BAIXO RELEVO?

Pode fazer gravação baixo relevo nas capas - parte frontal do produto - desde que o mesmo o permita. O número de caracteres e linhas dependem do tamanho do produto.

COMO CONTAR OS CARACTERES?











Deve contar todos os caracteres que inserir incluindo os espaço entre as palavras.

Neste caso, temos uma linha com 11 caracteres:

EVA & PETER

CARACTERES DISPONÍVEIS


A Koy Lab disponibiliza uma lista de caracteres que pode usar para formar o nome, local, etc, a ser personalizado na capa. O número de caracteres que pode usar depende do tamanho do produto escolhido.

A	B	C	D	E	F	G	H	I	J	K	L	M	
N	O	P	Q	R	S	T	U	V	W	X	Y	Z	
À	Á	Â	Ã	Ä	Å	Ç	È	É	Ê	Ë	Ì	Í	
Î	Ï	Ñ	Ò	Ó	Ô	Õ	Ö	Ø	Ú	Ù	Û	Û	
Œ	Æ	ß	0	1	2	3	4	5	6	7	8	9	
'	.	,	&	!	?	"	"	:	;	...	-		
													
													
													

FOILS DISPONÍVEIS

O seu baixo relevo poderá conter adicionalmente cor. O processo de colorir o baixo relevo é efectuado através da termo-transferência do pigmento para a superfície do material.

Na Koy Lab disponibilizamos 14 cores que pode usar em conjunto com os seus Baixos Relevo, independentemente se os mesmos forem personalizados ou os caracteres pré-definidos.



DESIGN PERSONALIZADO

Quer o logotipo do seu estúdio gravado nos seus produtos? Sem problema!

Envie-nos o seu design e faremos um cunho personalizado e à sua medida.

O seu cunho estará disponível para todos os seus pedidos futuros.

A Koy Lab realizará e armazenará todos os seus cunhos personalizados, para quando necessário!

Para que tudo corra bem deve ter as seguintes características:

- Ficheiro *.jpg, com fundo branco, ou;
- *.pdf com fundo branco, ou;
- vector (.ai ou .eps) com fundo branco;
- em vectores, as fontes devem ser convertidas em curvas;

IMPORTANTE: Nos ficheiros enviados deverá ter em consideração que, pela natureza do processo, elementos demasiados finos podem não ter a visibilidade pretendida. Aconselhamos assim o uso de elementos com pelo menos 1mm de espessura.

NOTAS IMPORTANTES

- O texto a gravar será exatamente o mesmo que escrever, em letras maiúsculas;
- Deve sempre confirmar os caracteres disponíveis para gravação;
- O número máximo de caracteres é de 15 por linha;
- Em caso de dúvida deve confirmar a possibilidade da gravação com o seu Gestor de Conta, antes de efectuar a encomenda.;
- Por motivo de medidas, nem sempre é possível gravar nas réplicas o mesmo número de caracteres do álbum principal.
- Para haver leitura, a selecção de foil/cor é obrigatória nos seguintes materiais.
 - Fabrik Materials: FK 606 / 607 / 608 / 609 / 610;
 - Basik Materials: BK-104 / 102 / 176 / 177 / 178